
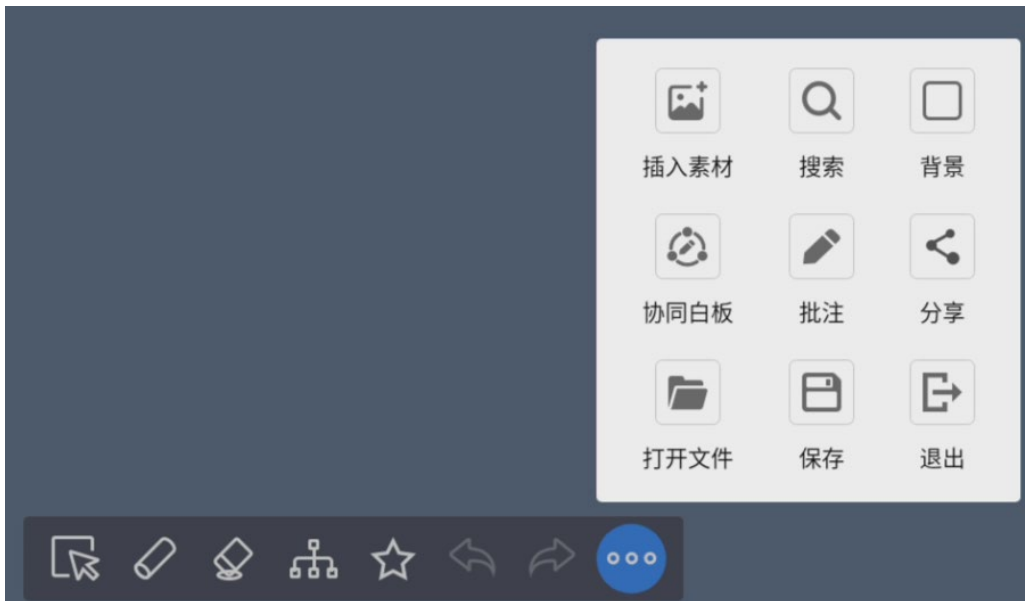


Newline 会议平板的使用

Newline 会议平板集成了电脑、电子白板、投屏以及交互工具等多种应用。

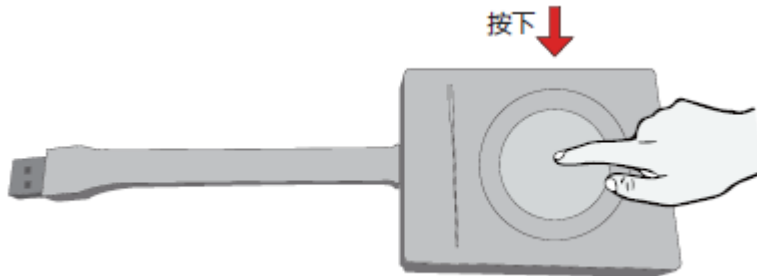
- 一、 **电子白板功能：**单击“全部应用”界面或者底部工具栏中的“”图标进入白板界面。可以更换笔触颜色、粗细、移动、擦除等功能；点击更多，可以插入素材、添加批注、分享等



- 二、 **无线投屏：**点击“无线投屏”图标，打开投屏界面

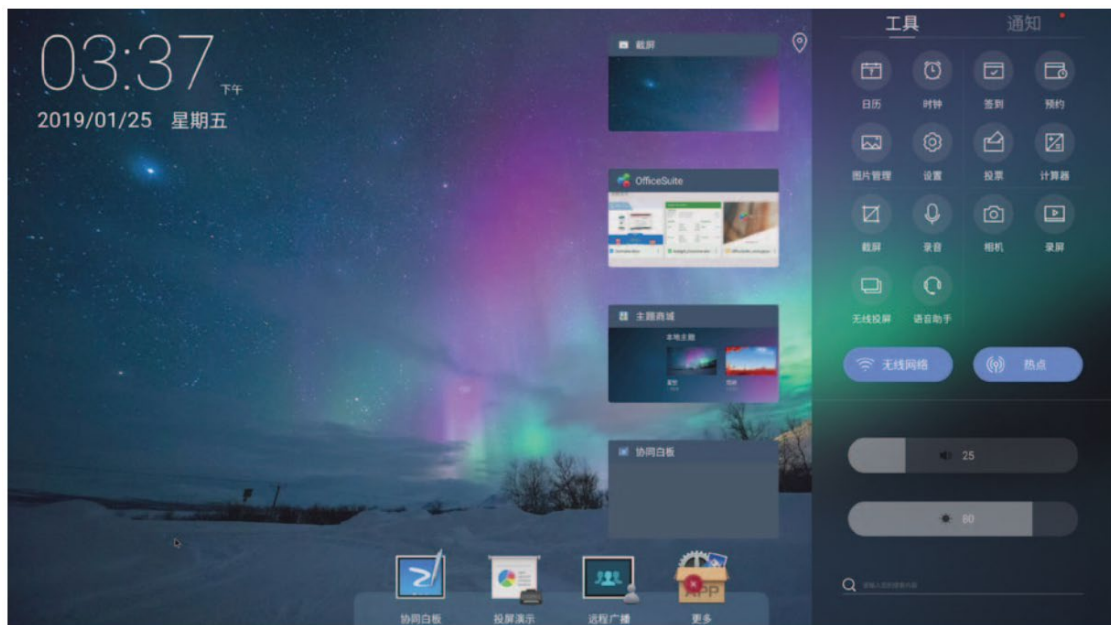


- 电脑投屏：首次使用，需要将 USB 投屏器插入待投屏电脑的 USB 接口上，电脑系统会自动运行该投屏器的驱动程序，根据提示信息，按下 USB 投屏器的中间按钮



- Android 手机投屏：首次使用，需要扫描二维码下载 APP 完成安装，再连接大屏热点，打开同屏助手软件进行投屏
- iPhone 手机投屏：连接大屏热点，打开“AirPlay 镜像”启动镜像。

三、 交互工具：浮动栏处点击  图标进入任务管理侧边栏，在工具栏选择响应的工具



投票：扫描二维码进行投票并生成实时结果

文件快传：扫描二维码上传图片或文件

截图：可矩形截图或自由截图并保存

计时：快速进入倒计时或计时器

放大镜：对部分区域放大显示