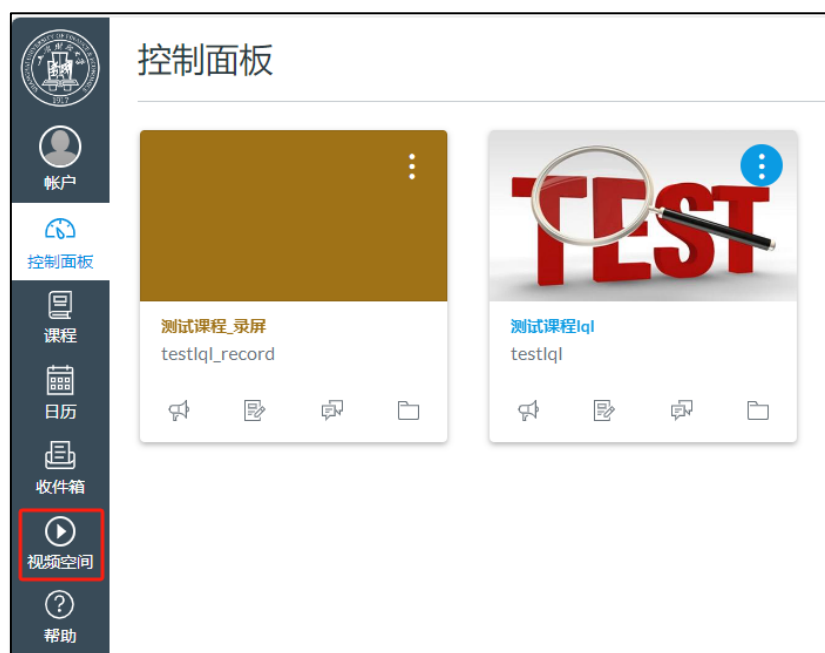


Canvas 视频空间的使用（教师版）

Canvas 视频空间方便教师对课程中的视频进行管理，支持视频的上传、在线播放、数据统计等功能。教师和助教（**需经过教师授权**）具有视频空间的管理权限，教师可以对助教协助管理的有效期、权限范围等进行个性化设置。

一、如何进入 Canvas 视频空间

1. 登录 Canvas，点击左侧全局导航栏中的“**视频空间**”按钮，进入视频空间管理页面。首次使用时，需用户同意“**授权**”。



2. 在“我的空间”，教师可根据需要创建文件夹、上传视频文件。



二、如何在 Canvas 课程中引用视频空间里的视频

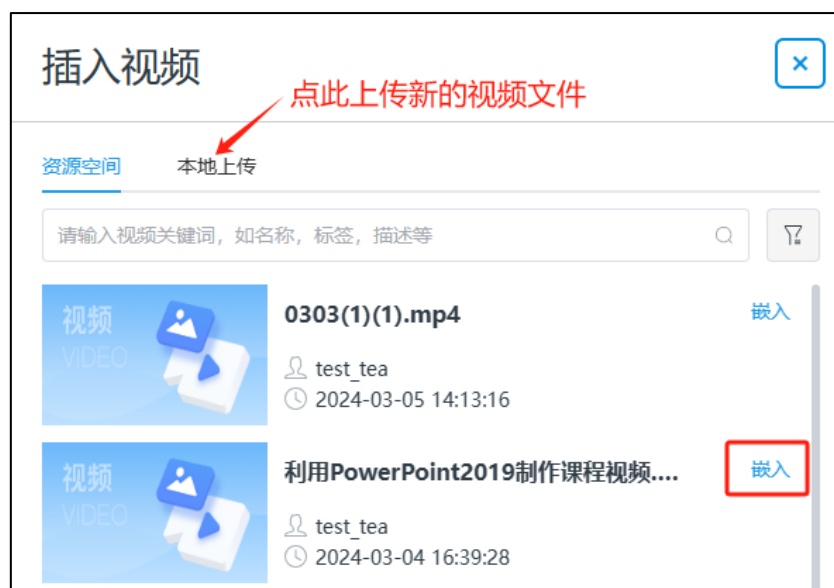
教师在“视频空间”中上传的视频，学生无法直接查看，需要引用至课程中。

通过点击**富文本编辑框**中的“**插入视频**”图标，即可在课程中引用“视频空间”内已有的视频资源或上传新的视频文件，实现在线播放。**请注意**，当教师在“视频空间”中对已引用到课程的视频进行删除操作时，系统会提示无法删除。

1. 进入 canvas 课程，例如添加一个页面，点击富文本编辑框中的“插入视频”图标；



2. 嵌入已上传好的视频，设置视频播放尺寸即可。也可点击“本地上传”，上传新的视频文件。



3. 教师查看视频数据统计

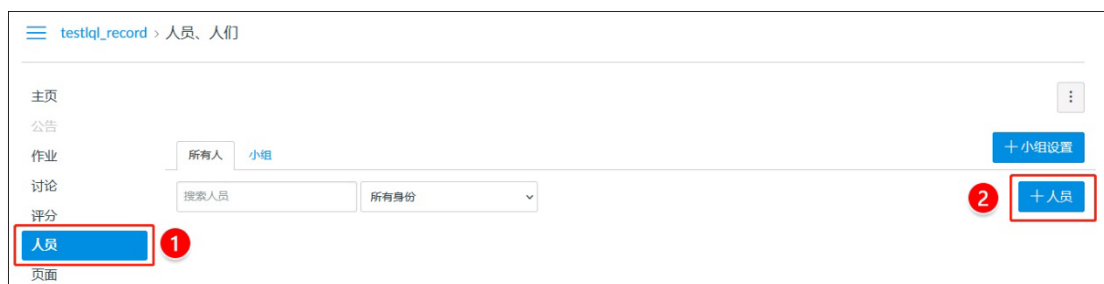
教师在课程中引用视频后，点击课程菜单中的“**视频数据统计**”菜单，可查看课程中的视频播放量、播放时长、每个学生观看视频的情况，并可导出相关数据。



三、教师授权助教进行视频管理

教师可将整个视频空间或空间中的文件夹授权给助教，并设置授权有效期，协助教师进行视频管理。**请注意，Canvas 课程助教默认不具有协助管理教师视频空间的权限，只有经过教师授权的助教才具有协助管理的权限。**已授权的助教进入视频空间后，可以对教师授权的视频空间/文件夹进行视频上传、视频管理、视频引用等操作。

1. 请教师确认已在 Canvas 课程中添加助教；



将人员添加到: Economics 2: The World Economy (1002)

通过.....添加用户

☐ 电子邮件地址 ☒ 登录 ID

示例: lsmith, mfoster

在此输入学号

角色

学生

教师

助教

设计者

观察员

板块

Economics 2: The Wor

☐ 只可在他们的

用逗号或换行符隔开用户。

取消 下一页

2. 进入“视频空间”，根据需要，对空间或文件夹进行授权（**必做**）；点击“添加”，在下拉框中选择助教学号后，点击“加入”，即完成授权。

我的空间

上传 新建文件夹 复制/移动 删除 空间授权 文件夹授权

请输入视频关键词，如名称，标签，描述等

<input checked="" type="checkbox"/>	序号	文件名称	文件大小	创建者	更新时间	标签	应用情况	助教	操作
<input checked="" type="checkbox"/>	1	☆ testlql	-	test_tea	2024-02-27 09:57:54	-	-	1	...

文件夹授权

邀请协作

权限范围: testlql

+ 添加

请选择助教

加入 取消

已有 0 人加入协作

3. 教师可对助教协助管理的有效期和权限进行修改。



4. 助教登录后点击“视频空间”，即可对视频空间进行管理。如果助教被多位教师授予协助管理权限，则可以看到多个教师授权的视频空间。



(助教界面)

四、教师批改视频作业

教师在设置作业时，需布置一份**在线**类型作业，提交方式设置为“文件上传”，**不限制**上传文件的类型，学生才能进行上传。



学生在提交视频作业时，可以选择以“文件附件”或“在线播放视频”两种方式

提交。以“文件附件”方式上传视频作业，方便教师下载视频作业文件；以“在线播放视频”方式上传的，方便教师在线批改，但教师无法下载视频文件。请教师在布置视频作业时，根据教学需要，告知学生采用何种方式提交作业，以免造成不必要的麻烦。



(学生界面)

五、其他视频管理功能：

1. 分享视频文件链接

若教师需要将视频给本课程以外的人员观看，可选择分享视频文件链接。进入“视频空间”，点击“操作”下拉菜单中的“分享”，将分享链接和提取码发送给相应人员，即可在线观看视频。

<input type="checkbox"/>	序号	文件名称	文件大小	创建者	更新时间	标签	操作
<input type="checkbox"/>	1	☆ 课程一	-	test_tea	2024-02-23 15:43:15	-	...
<input type="checkbox"/>	2	☆ Maxhu...	402.21M	test_tea	2024-02-26 14:03:12	-	...
<input type="checkbox"/>	3	☆ 创建"	118.71M	test_tea	2024-02-21 16:49:23	-	详情 编辑 移动 复制 下载 删除 分享



2. 视频空间统计

教师可在“视频空间”-“数据统计”中查看视频空间的使用情况。



实验中心

2024.3