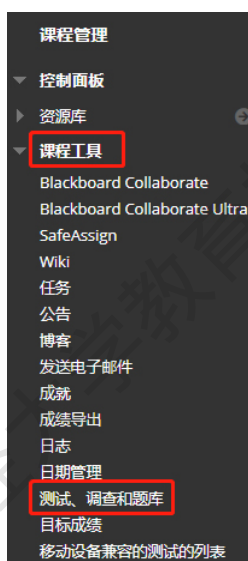


## 如何将 Blackboard 平台中的题库导入 Canvas

Blackboard 和 Canvas 两大教学平台均支持**符合 QTI (Question and Test Interoperability) 标准**的题库资源的导出导入，因此可以将 Bb 平台建设好的题库资源导入 Canvas 平台中。

### 1、导出 Bb 课程中的题库

(1) 进入 Bb 课程，找到左边课程菜单下方的“控制面板”，点击“课程工具”-“测试、调查和题库”；



(2) 点击“题库”；



(3) 点击题库名称右边的下拉按钮，选择“导出 QTI 2.1 压缩包”，系统将自动生成并保存一个 zip 包。

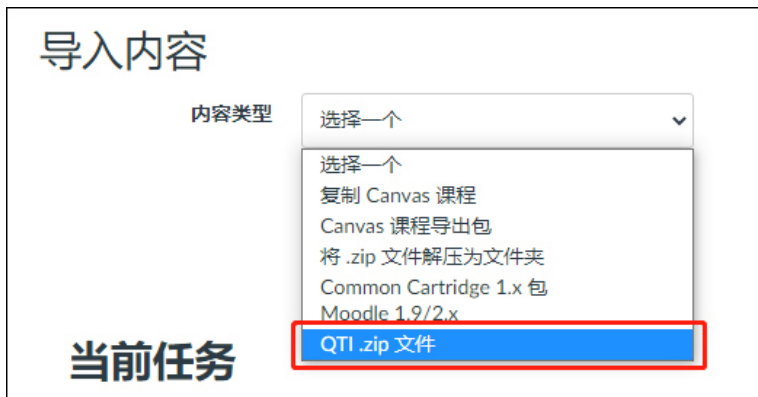


## 2、将 bb 题库压缩包导入 Canvas 课程中

(1) 进入 Canvas 课程，点击“设置”，选择右边的“导入课程内容”；



(2) “内容类型”选择“QTI zip 文件”；



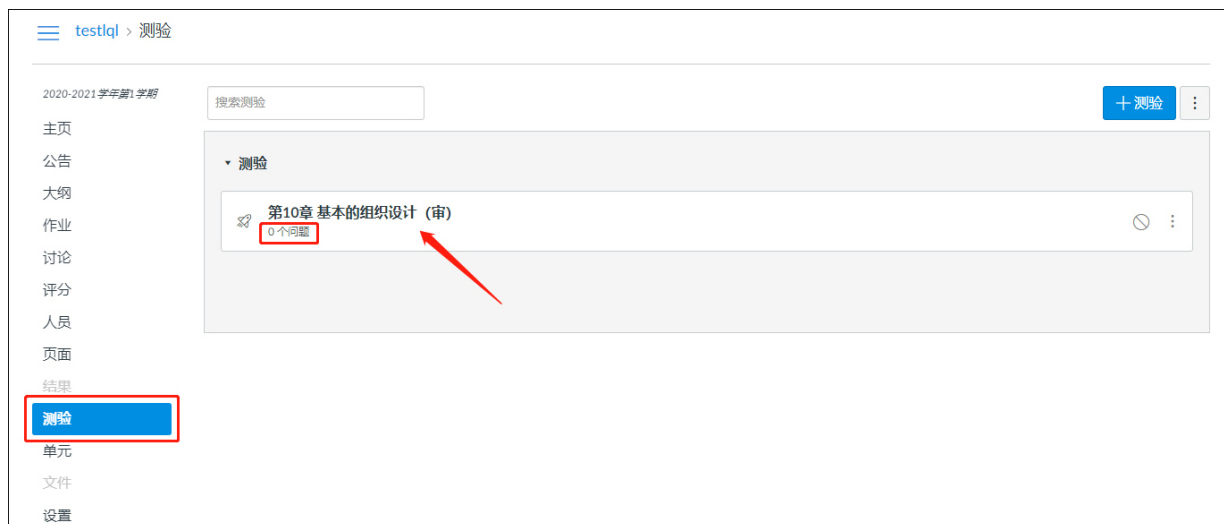
(3) 选择刚才从 bb 导出的题库 zip 文件，点击“导入”；



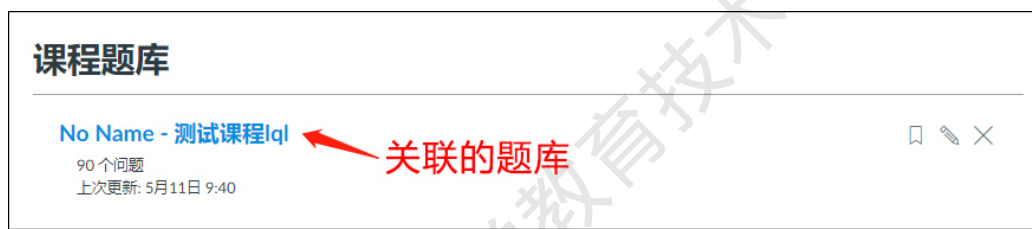
(4) “当前任务”处显示题库导入状态；




(5) 题库导入完成后，测验处会生成一个同名测验，题库中可以看到关联的题库；



注意：这个同名测验实际上并没有任何题目，教师可以根据需要决定是否删除。



(6) 导入后的题库标题没有正常显示，点击“编辑”将它改成正确的名称，回车。



您就可以在 Canvas 课程中使用这个题库啦~